



MINISTERO DELL'ISTRUZIONE,
DELL'UNIVERSITA' e DELLA RICERCA



La Piattaforma dell'Alternanza Scuola-Lavoro del MIUR

GUIDA PER:

STUDENTESSE E STUDENTI

FOCUS:

COME REGISTRARSI E ACCEDERE ALLA PIATTAFORMA

FORMAZIONE E SICUREZZA

BOTTONE ROSSO

OBIETTIVO DEL DOCUMENTO

Gli obiettivi del presente documento sono:

- descrivere le funzionalità per effettuare la **registrazione** e **l'accesso** alla Piattaforma dell'Alternanza del MIUR per la **Studentessa** e lo **Studente**
- descrivere le funzionalità fornite a studentesse e a studenti, relativamente al «**Corso sulla Sicurezza**», a come eseguirlo e come scaricare l'attestato conseguito.
- descrivere le modalità di **apertura di una segnalazione**, come **tenerla sotto controllo e come accettare o non accettare** la risoluzione dell'Ufficio Scolastico Regionale

ACCESSO ALLA PIATTAFORMA DELL'ALTERNANZA DEL MIUR (1/2)

Ministero dell'Istruzione, dell'Università e della Ricerca

ACCEDI

Alternanza
SCUOLA - LAVORO

CHE COS'È ▾ CHI PARTECIPA ▾ LA PIATTAFORMA ▾ STORIE DI ALTERNANZA NOTIZIE

INIZIA SUBITO

On line la nuova
piattaforma dell'Alternanza

SCOPRILA ANCHE TU !

Scuole Studentesse e Studenti Strutture Ospitanti Famiglie


Cos'è l'Alternanza
Un'esperienza formativa che unisce sapere e saper fare, orienta le aspirazioni dei giovani e apre la didattica al mondo esterno

La Piattaforma
Lo strumento che rende operativa la Carta dei diritti e consente a tutti di gestire con semplicità e sicurezza i percorsi di alternanza

Dal sito <http://www.alternanza.miur.gov.it/> seleziona il pulsante «**ACCEDI**» in alto a destra per accedere alla Piattaforma dell'Alternanza del MIUR

REGISTRAZIONE ALLA PIATTAFORMA DELL'ALTERNANZA DEL MIUR (1/6)

Governo Italiano

 Ministero dell'Istruzione
dell'Università e della Ricerca

ITA SLV


Login



Username: [Username dimenticato?](#)

Password: [Password dimenticata?](#)

ENTRA

OPPURE

 **Entra con SPID** [Maggiori informazioni su SPID](#)
[Non hai SPID?](#)

  **AgID** Agenzia per l'Italia Digitale

Sei un nuovo utente? [Registrati](#)

Se al contrario non disponi di credenziali di accesso, clicca sul tasto «Registrati»

Per iniziare la registrazione, inserisci
il campo obbligatorio **Codice Fiscale**



Registri Servizi MIUR

Passaggio 2

Passaggio 3

Passaggio 4

Non modificabile

Per procedere alla registrazione, compilare i campi obbligatori.

Nazione di nascita *

Seleziona la nazione

Regione di nascita *

E' necessario selezionare una nazione...

Provincia di nascita *

E' necessario selezionare una regione...

Comune di nascita *

E' necessario selezionare...

Dopo aver visionato le «**Condizioni generali del servizio**» e l' «**Informativa sulla privacy**», seleziona le checkbox «**Accetto**» e «**Preso visione**» per completare la compilazione dei propri dati.

Sesso *:

Maschio Femmina

Email *:

Esempio: nome@email.it

Conferma email *:

Termini e condizioni:

Dichiaro di aver letto e di accettare le [condizioni generali del servizio](#)

Accetto

Trattamento dei dati personali:

I dati raccolti saranno utilizzati esclusivamente per soddisfare le tue richieste. Leggi l'[informativa sulla privacy](#) e conferma la presa visione.

Preso visione

PASSAGGIO 3

[Torna indietro](#)

I campi con asterisco () sono obbligatori*

Seleziona il pulsante «**PASSAGGIO 3**» per procedere allo step successivo della registrazione.

REGISTRAZIONE ALLA PIATTAFORMA DELL'ALTERNANZA DEL MIUR (5/6)

Ministero dell'Istruzione
dell'Università e della Ricerca

ITA SLV

Registrati ai servizi MIUR

Passaggio 1 Passaggio 2 **Passaggio 3** Passaggio 4

Codice fiscale:

Cognome: Nome:

Email: Data di nascita:

Nazione di nascita: Italia Provincia di nascita:

Comune di nascita: Sesso:

Termini e condizioni: Accetto Trattamento dei dati personali: Presa visione

CONFERMA I TUOI DATI

[← Torna indietro](#)

Seleziona il pulsante «**CONFERMA I TUOI DATI**»
per accedere allo step successivo

Ministero dell'Istruzione, dell'Università e della Ricerca - Tutti i diritti riservati © 2016



regist

registrazione

...gere la tua privacy ti è stata inviata una e-mail con il link per confermare
registrazione.

Ti ricordiamo che devi confermare il tuo account prima di poterlo utilizzare.

LOGIN



DA RICORDARE

01

- Per accedere alla Piattaforma dell'Alternanza del MIUR è sufficiente utilizzare le **stesse credenziali per l'accesso al portale istituzionale del MIUR**

02

- Se non si dispongono delle credenziali di accesso, è necessario eseguire la **registrazione** e ricevere le credenziali

03

- Se si è una **Studentessa** o uno **Studente**, a valle della registrazione al portale istituzionale MIUR, deve recarsi con un **documento d'identità** presso la **Segreteria** della sua Istituzione Scolastica e farsi abilitare ad accedere ai servizi della Piattaforma dell'Alternanza dal **DSGA** (Direttore dei Servizi Generali e Amministrativi) o **dall'Assistente Amministrativo**

SICUREZZA

L'area «**Sicurezza**» racchiude le funzionalità che permettono di poter:

- Accedere al corso formativo INAIL sulla salute e sicurezza nei luoghi di lavoro
- Visionare e scaricare l'attestato generato a valle del conseguimento del corso



CORSO SULLA SICUREZZA – ACCESSO (1/3)

Ministero dell'Istruzione, dell'Università e della Ricerca

Alternanza
SCUOLA - LAVORO

Home SICUREZZA SEGNALAZIONI APERTE CARTELLA VALUTAZIONE

SICUREZZA

- Introduzione
- Accesso al corso**
- Certificato corso

Introduzione

L'alternanza scuola-lavoro è un'esperienza formativa unica, unisce il sapere al saper fare e al saper essere, ti dà la possibilità di svolgere esperienze pratiche utili che ti permetteranno di connetterti con il mondo del lavoro.

Ma per viverla al meglio dovrai **essere protetto dai rischi ed imparare ad adottare comportamenti sicuri, per te e per gli altri.**

Per questo Inail - l'Istituto nazionale per l'assicurazione contro gli infortuni sul lavoro - insieme al Ministero dell'Istruzione, dell'Università e della Ricerca, ha realizzato uno specifico percorso formativo sulla salute e sicurezza nei luoghi di lavoro da seguire in modalità e-learning.

“Studiare il lavoro”.

Il corso è composto da 7 moduli con test intermedi. Ci saranno lezioni multimediali, un glossario, esercitazioni, video, giochi interattivi e tante

Seleziona la voce «**Accesso al corso**», presente nel menu laterale, per accedere al corso formativo INAIL

CORSO SULLA SICUREZZA – ACCESSO (2/3)


A valle della selezione precedente, verrai reindirizzato in una nuova schermata contenente il corso formativo INAIL sulla salute e sicurezza nei luoghi di lavoro.

Seleziona la voce «**Studiare il lavoro**», presente all'interno dei «**Corsi disponibili**» per accedere ai moduli del corso formativo INAIL.

Ministero dell'Istruzione, dell'Università e della Ricerca

Alternanza
SCUOLA - LAVORO

Formazione sulla sicurezza



Benvenuto nel portale e-learning **Alternanza scuola-lavoro**.
Questa home page è personalizzata in base al tuo profilo utente
e ai corsi da te frequentati o ai quali di volta in volta ti iscriverai.
Buon lavoro


Corsi disponibili

[Studiare il lavoro](#)

La tutela della salute e della sicurezza per le studentesse e gli studenti in Alternanza scuola-lavoro – Formazione al Futuro

SULLA SICUREZZA – ACCESSO (2/3)

A valle della selezione, verrai indirizzato in una nuova schermata contenente il corso formativo INAIL sulla sicurezza nei luoghi di lavoro diviso in 7 moduli con test intermedi ed un quiz finale.



Seleziona il modulo «1. Introduzione alla sicurezza», per accedere al primo modulo. Per averlo superato, procedere ai moduli successivi.

STATO DEL CORSO

Ministero dell'Istruzione, dell'Università e della Ricerca

Alternanza
SCUOLA - LAVORO

SICUREZZA SEGNALAZIONI APERTE CARTELLA VALUTAZIONE

SICUREZZA

Introduzione
Accesso al corso
Attestato corso

Corso sicurezza

Visualizza 10 elementi

MODULO	TENTATIVI	AVANZAMENTO	PROGRESSO
M1-IL PERCORSO ALTERNANZA SCUOLA LAVORO	1		PASSATO
M2 - RIFERIMENTI NORMATIVI E D. LGS. N. 81/2008	1	75.0	PASSATO
M3 - I SOGGETTI DELLA SICUREZZA	1		INCOMPLETE

Vista da 1 a 1 di 1 elementi

Inizio Precedente 1 Successivo Fine

Qui puoi visualizzare lo stato di ogni singolo modulo e il percentuale di avanzamento

Seleziona la voce «**Attestato corso**», presente nel menu laterale, per visualizzare lo stato del corso

ESPORTAZIONE DELL'ATTESTATO

Dopo aver eseguito il corso e superato l'esame, puoi scaricare l'attestato

Ministero dell'Istruzione, dell'Università e della Ricerca

Alleanza SCUOLA - LAVORO

SEGNALAZIONI APERTE

SICUREZZA

Introduzione

Accesso al corso

Attestato corso

Visualizza 10 elementi

CODICE	AVANZAMENTO	PROGRESSO
M2 - RIFERIMENTI NORMATIVI D. LGS 109/2018	75,0	PASSATO
M3 - I SOGGETTI DELLA SICUREZZA		INCOMPLETE

Vista da 1 a 1 elementi

Inizio Precedente 1 Successivo Fine

ATTESTATO

Liceo Scientifico Statale [redacted] **i**

Si attesta che lo studente:

[redacted] **i**

nato [redacted] A [redacted]

Codice Fisca [redacted]

ha frequentato il Corso di Formazione generale per lavoratori in materia di salute e sicurezza sul lavoro in modalità e-learning della durata di quattro ore con il superamento della verifica finale.

(percorso formativo rivolto agli studenti inseriti nei programmi di alternanza scuola lavoro ai sensi degli artt. 2 e 37 del d.lgs dicembre 2011 e n. 128 del 7 luglio 2016, realizzato in [redacted] n. 81 del 9 aprile 2008 e s.m. e degli Accordi Stato Regioni n. 221 del 21 del 20 novembre 2015 e s.m.i.)

Il Dirigente Scolastico _____ Data Inizio/Fine Corso _____


Pasquale Damiani 21 [redacted] 17

APERTURA DI UNA SEGNALAZIONE

Ministero dell'Istruzione, dell'Università e della Ricerca

Alleanza
SCUOLA - LAVORO


Home SICUREZZA SEGNALAZIONI /


 **Dati utente:**


NOME: _____
COGNOME: _____
RUOLO: **Studente**


ROMA

SCRIVANIA

 [Sicurezza](#)


 [Segnalazioni aperte](#)

 [Cartella dello studente](#)

 [Valutazione](#)

Strumenti e risorse

DOCUMENTAZIONE



Se non hai ancora un percorso registrato in piattaforma, clicca sul «bottoncino rosso» corrispondente

Seleziona «**Apri segnalazione**» per accedere alla sezione per poter aprire una segnalazione

NUMERO CORSO	TITOLO CORSO	FIGURA PROFESSIONALE	DATA INIZIO	DATA FINE
0	PERCORSO NON REGISTRATO			
2881256	Percorso 1	Fig. Professionale 1	11/04/2017	
2881254	Percorso 2	Fig. Professionale 2	11/04/2017	
261669	Percorso 3	Fig. Professionale 3	23/11/2017	09/12/2017
289702	Percorso 4	Fig. Professionale 4	01/12/2017	31/12/2017

Se invece il tuo percorso è già presente in Piattaforma, clicca sul «**bottoncino rosso**» corrispondente

COMPILAZIONE DELLA SEGNALAZIONE

Seleziona una o più «**Specifiche Segnalazione**» tra quelle indicate nella lista, mettendo un flag accanto alla segnalazione corrispondente

Inserisci motivazione ⓘ

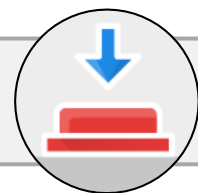
ON

LA

...zion... te corrispondono al vero e di essere consapevole e responsabile di quanto dichiarato

Importa Allegato

N.B. Puoi inserire un **allegato** (max 5 MB) per supportare la descrizione



BOTTONE ROSSO



**ACCETTAZIONE O NON ACCETTAZIONE DELLA
RISOLUZIONE**

VISUALIZZAZIONE E SELEZIONE DI UNA SEGNALAZIONE

Ministero dell'Istruzione, dell'Università e della Ricerca

Alleanza
SCUOLA - LAVORO

SICUREZZA **SEGNALAZIONI APERTE** CARTELLA VALUTAZIONE

SEGNALAZIONI APERTE

Introduzione
Apri Segnalazione
Le mie segnalazioni

Quando lo stato di una segnalazione viene modificato, ricevi una notifica sul campo notifiche.

LE MIE SEGNALAZIONI

Visualizza 10 elementi

NUMERO SEGNALAZIONE	DATA APERTURA E CHIUSURA	PERCORSO	STATUS	VISUALIZZA
22	Dal 15/12/2017 al 15/12/2017	2881256 - prova del...	US...SR	
21	Dal 15/12/2017 al	0 - PERCORSO NON...	APPE...	

cerca:

Seleziona «**Le mie segnalazioni**» per accedere alla sezione che ti permette di tenere sotto controllo lo stato delle tue segnalazioni

Dalla sezione «Le mie segnalazioni», puoi controllare lo stato delle tue segnalazioni

VISUALIZZAZIONE E SELEZIONE DI UNA SEGNALAZIONE

Ministero dell'Istruzione, dell'Università e della Ricerca

Alleanza
SCUOLA - LAVORO

SICUREZZA **SEGNALAZIONI APERTE** CARTELLA

SEGNALAZIONI APERTE

Introduzione
Apri Segnalazione
Le mie segnalazioni

LE MIE SEGNALAZIONI

Visualizza 10 elementi

NUMERO SEGNALAZIONE	DATA APERTURA E CHIUSURA
22	Dal 15/12/2017 al 15/12/2017
21	Dal 15/12/2017 al 15/12/2017

DETTAGLIO SEGNALAZIONE

ISTITUZIONE SCOLASTICA: [REDACTED]
STRUTTURA OSPITANTE: [REDACTED]
USR: LAZIO
LO STUDENTE EVIDENZIA CHE: [REDACTED]

STATO: CHIUSA USR, APERTA

NOTE USR: [REDACTED]
NOTE Stuc: [REDACTED]
NOTE MIU: [REDACTED]

CONFERMA RIFIUTA

Cerca: [REDACTED]

VISUALIZZA (Lente di ingrandimento)

Clicca sulla «Lente di ingrandimento» per vedere il dettaglio della segnalazione. Se la segnalazione ha lo stato «Chiusa» puoi vedere anche la risoluzione scritta dall'Ufficio Scolastico Regionale o dal MIUR

ACCETTAZIONE O NON ACCETTAZIONE DELLA RISOLUZIONE

Ministero dell'Istruzione, dell'Università e della Ricerca

Alleanza
SCUOLA - LAVORO

SICUREZZA | **SEGNALAZIONI APERTE** | CARTELLA

SEGNALAZIONI APERTE

Introduzione
Apri Segnalazione
Le mie segnalazioni

LE MIE SEGNALAZIONI

Visualizza 10 elementi

NUMERO SEGNALAZIONE	DATA APERTURA E
22	Dal 15/12/2017 al 1
21	Dal 15/12/20

DETTAGLIO SEGNALAZIONE

ISTITUZIONE SCOLASTICA: F
STRUTTURA OSPITANTE:
USR: LAZIO
LO STUDENTE EVIDENZIA CHE:
NOTE USR
OK F
CONFERMA RIFIUTA
NOTE Stuc
NOTE MIU

Cerca:

STATO	VISUALIZZA
CHIUSA USR	🔍
APERTA	🔍

Puoi confermare o rifiutare la risoluzione dell'Ufficio Scolastico Regionale.
Se accetti, la segnalazione si chiude.
Se rifiuti, indicando la motivazione di min 300 caratteri e max 500, la segnalazione passa al MIUR che provvederà a risolverla entro 5 giorni